



LANDKREIS  
GÖPPINGEN

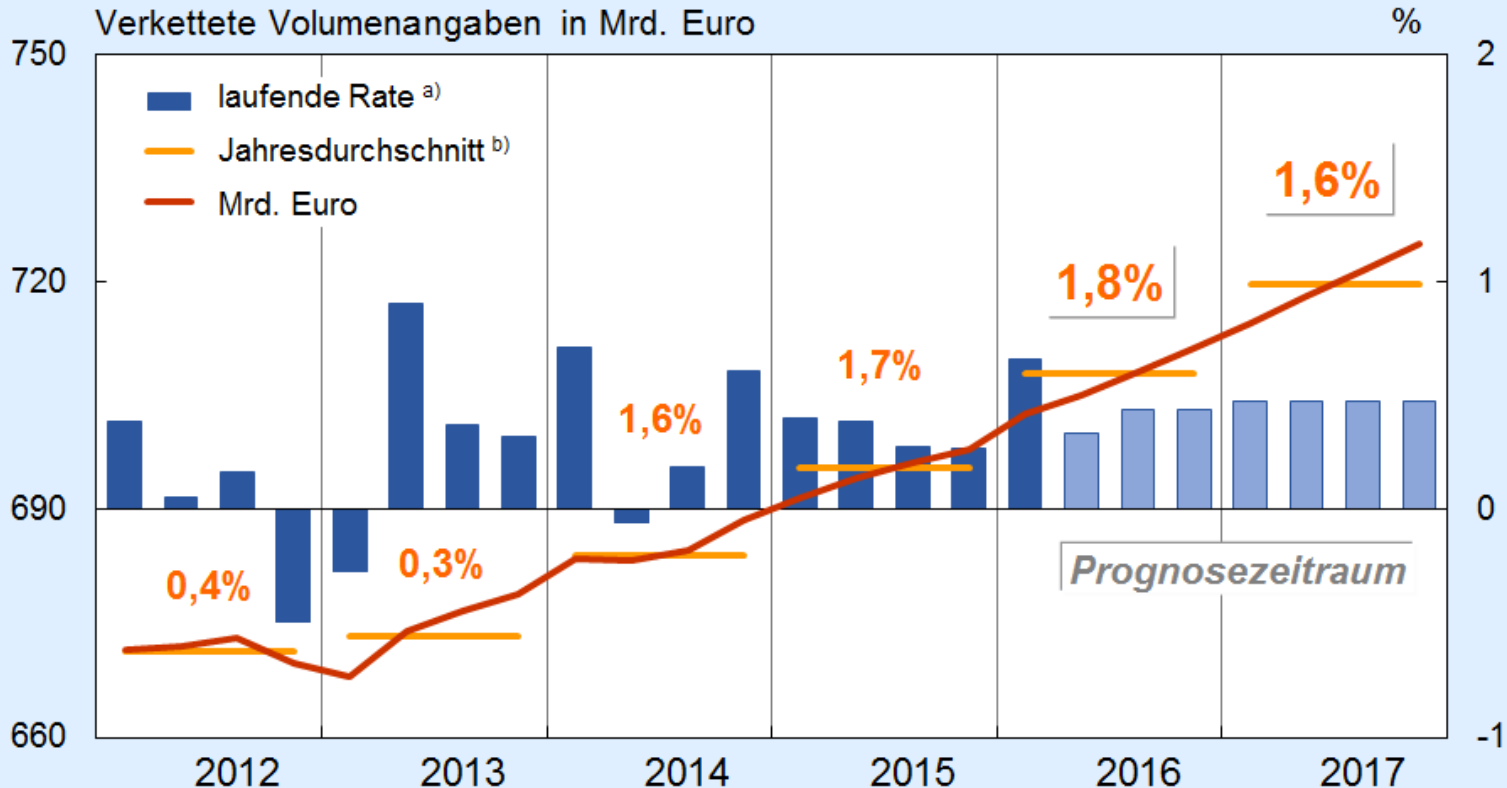
# Einbringung des Haushalts 2017 in den Kreistag, 14.10.2016

Landrat Edgar Wolff

# Was charakterisiert den Haushalt 2017?



## Reales Bruttoinlandsprodukt in Deutschland Saison- und kalenderbereinigter Verlauf



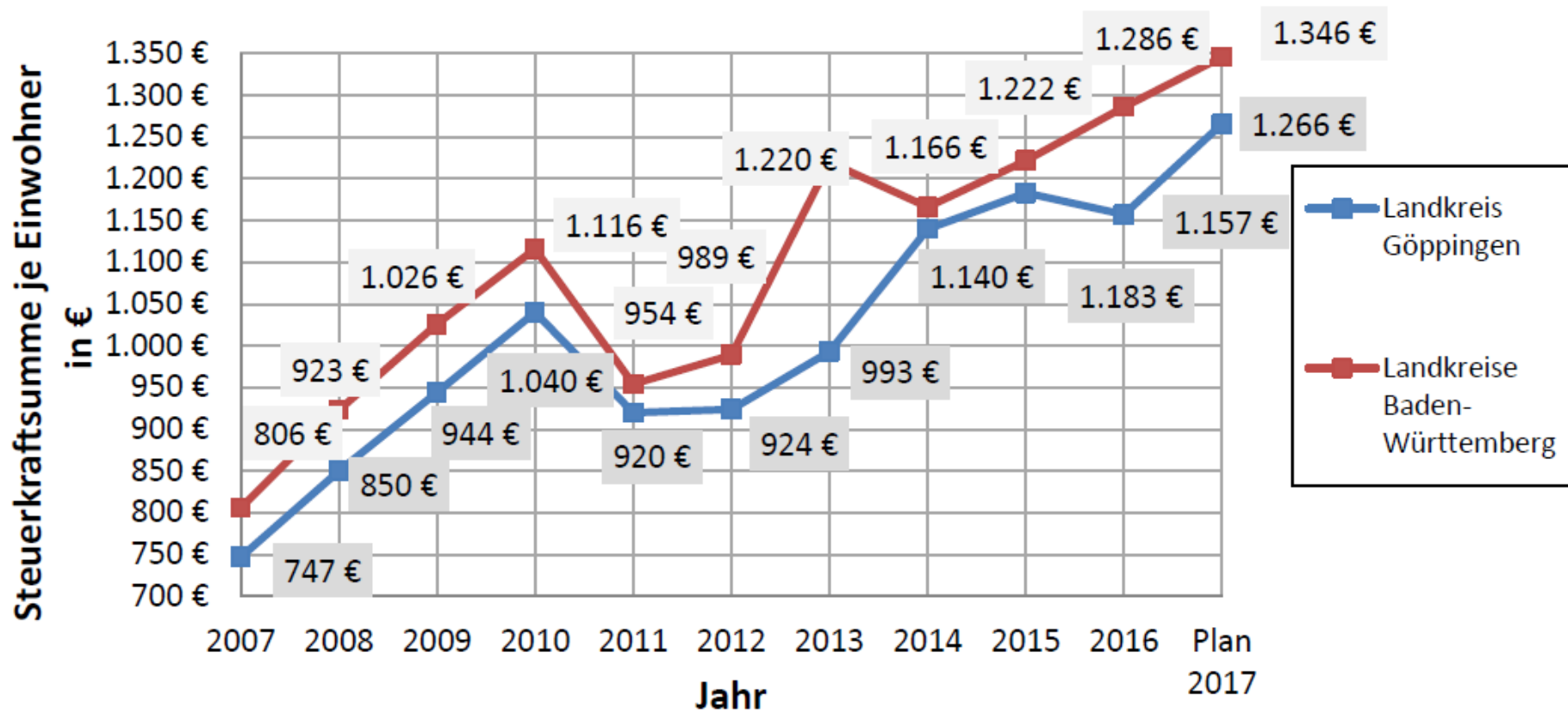
a) Veränderung gegenüber dem Vorquartal in % (rechte Skala).

b) Zahlenangaben: Veränderung der Ursprungswerte gegenüber dem Vorjahr.

Quellen: Statistisches Bundesamt; Berechnungen des ifo Instituts; ab 2. Quartal 2016: Prognose des ifo Instituts (Juni 2016).

# Entwicklung der Steuerkraftsumme je Einwohner von 2007-2017 (Plan)

## Steuerkraftsummen 2007-2017 je Einwohner



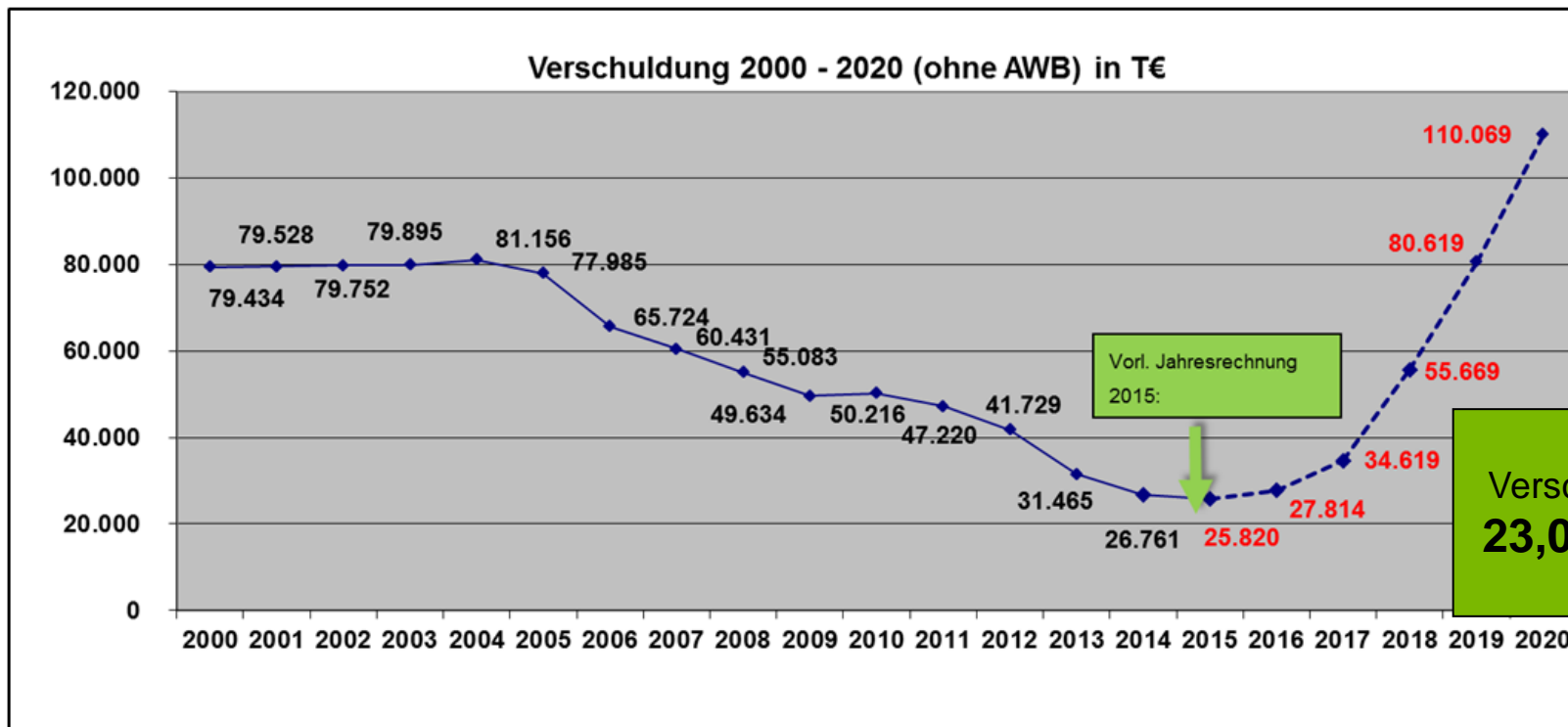
# Entwicklung Kreishaushalt 2013-2017: Kennzahlen

\* = vorl. Rechnungsergebnis

alle Angaben in Mio. €

n. b. = nicht bekannt

	2017	2016	2015	2014	2013
- Haushaltsvolumen	283	261	243	229	213
- Planerischer Überschuss	0,86	2,76	1,39	1,52	2,01
- Tatsächlicher Überschuss	n.b.	n.b.	14,78*	17,87	20,02
- Planerische Investitionstätigkeiten	14,21	15,74	17,93	13,62	13,14
- Tatsächliche Investitionstätigkeit	n.b.	n.b.	15,15*	3,52	6,37
- Nettoressourcenbedarf „Soziales“	-108,3	-102,4	-102,3	-100,2	-96,7
- Tatsächlicher Bedarf „Soziales“	n.b.	n.b.	-100,0	- 91,4	-85,0
- Planerische Darlehensaufnahme	10,6	4,8	13,7	10,3	11,8
- Tatsächliche Darlehensaufnahme	n.b.	n.b.	8,2	-	-
- Verschuldung (2004: 81,1 Mio. €)	34,6	27,8	25,8	26,7	31,4



Vorgesehene Kreditaufnahmen 2017: 10,665 Mio. €\*

Kredittilgung 2017: 3,860 Mio. €

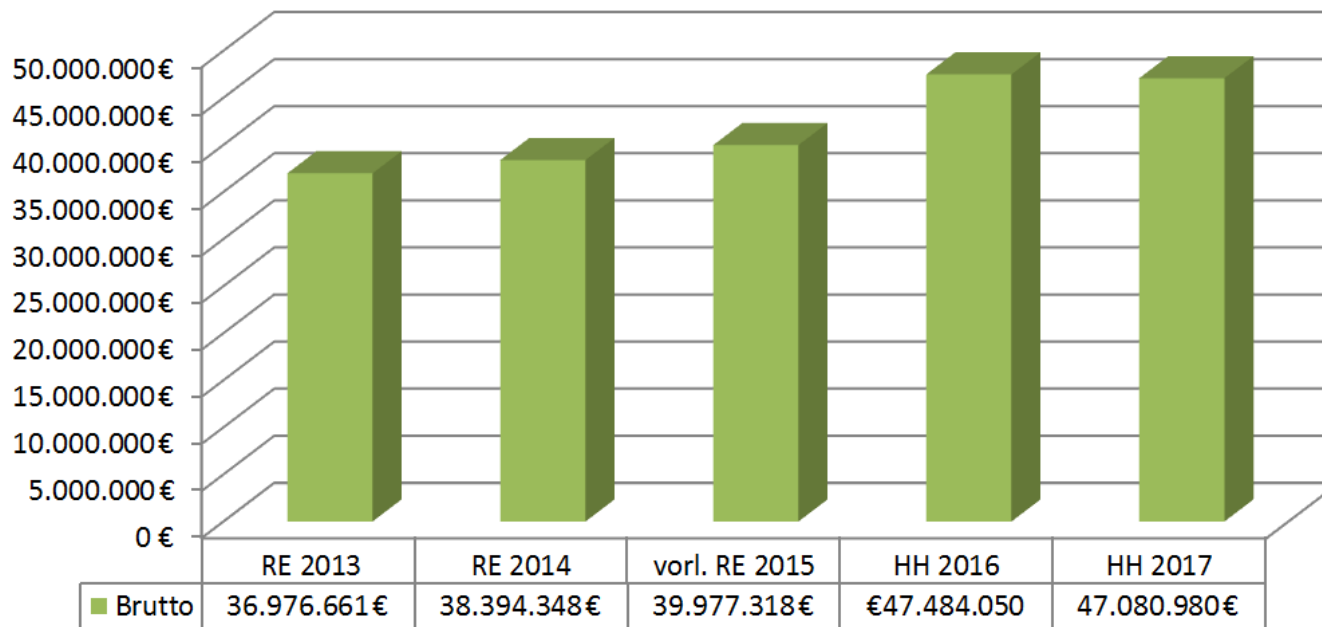
**Netto-Neuverschuldung 2017: 6,805 Mio. €**

\* = darin enthalten Umschuldung i. H. v. 1,21 Mio. €

**VORABREDUZIERUNG  
MIT 1,0 MIO. € VERANSCHLAGT!**

## Personalaufwendungen (Bruttopersonalkosten\*)

Entwicklung der Gesamtpersonalkosten (brutto)



Stellen

**2016:**

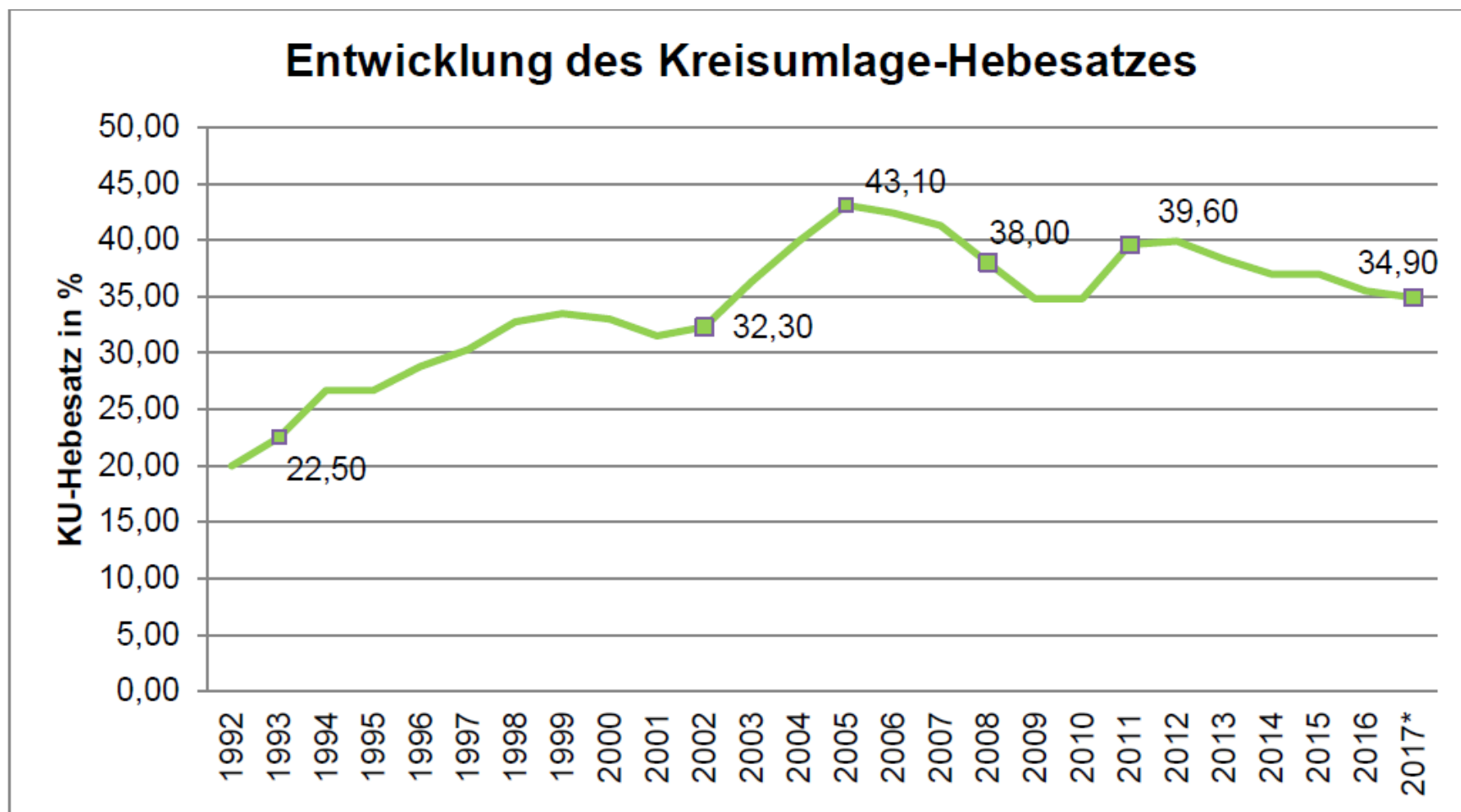
779,5

**+ 21,3**

**2017:**

**800,8**

Personalkostensteigerung 2016 → 2017  
ohne Vorabreduzierung: **+ 0,2 %**

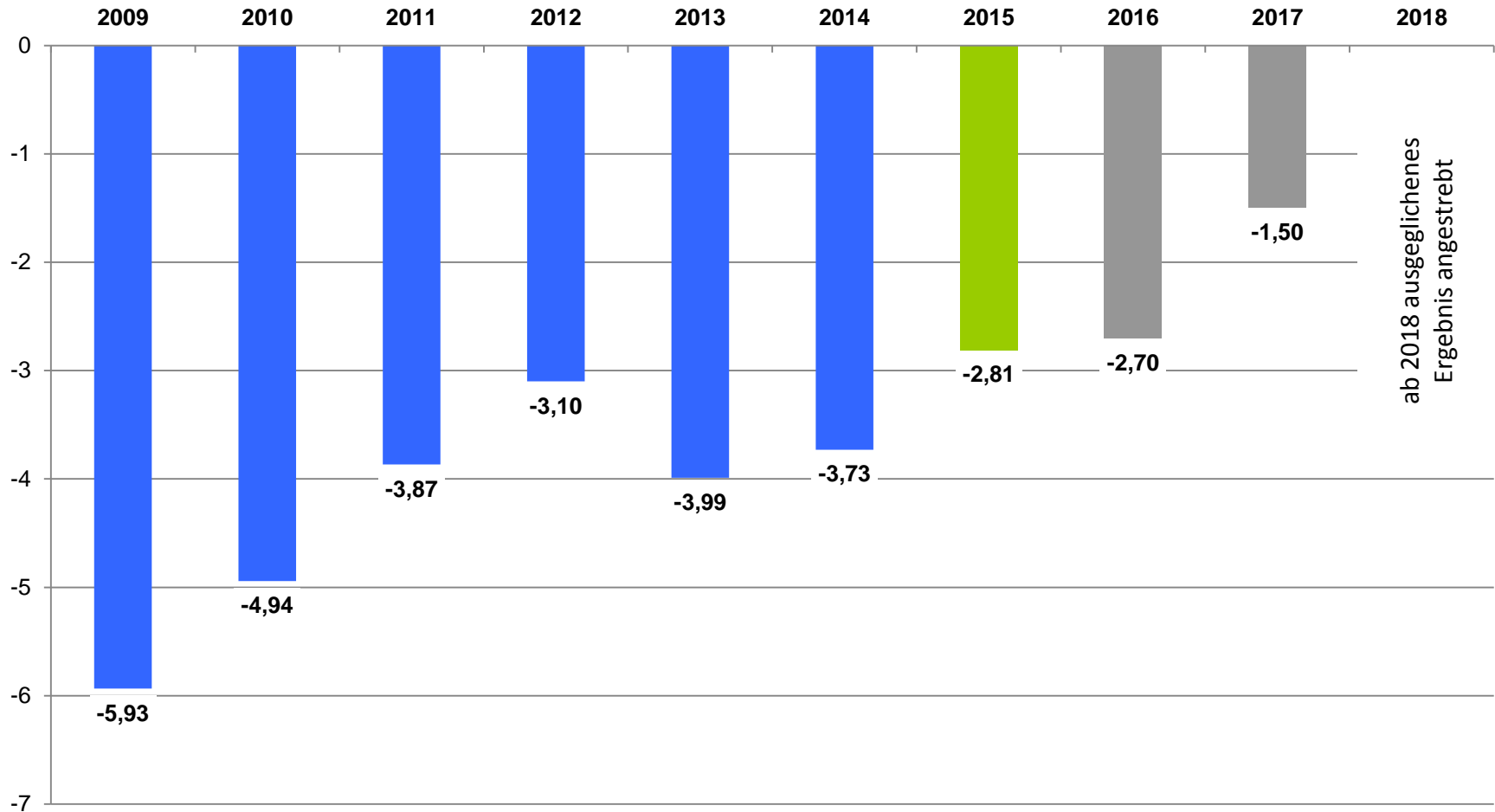


\* Wert aus dem aktuellsten FAG-Bescheid



# Ergebnisentwicklung der ALB FILS KLINIKEN GmbH 2009 – 2018 (Plan)

AFK Ergebnisentwicklung in Mio. Euro



# Verkehrsinfrastruktur und umweltgerechte Mobilität - Projekte

ZOB Geislingen		15:52	
Linie	Richtung	Bussteig	Abfahrt Versp.
7688	Stötten – Schnittlingen – Treffelhausen – Böhmenkirch	F	in 2'
55	Bad Überkingen – Unterböhringen	D	in 3'
56	Bad Überkingen – Bad Ditztenbach – Wiesensteig	B	16:00 16:04
53	Wilhelmshöhe – Bebelstr. – Sternplatz – Klinik – ZOB	H	16:00
51	Klinik – Altstadt – Kuchen – Gingen	G	16:05
Zug	Richtung	Gleis	Abfahrt Versp.
IRE	Göppingen – Plochingen – Stuttgart	3	15:17
RE	Amstetten – Ulm	2	15:24 ca. 5'

## Echtzeitinformation/Anschlusssicherung Fahrplananzeigen



## Modellprojekt Geislingen ÖPNV im Ländlichen Raum 1. Projektstufe Fahrplanwechsel 2016/17

II/2016 Vorstellung  
Kreistagsklausur

III/2016 Datenabgleich  
Filsland/VVS/VRS

I/2017 Gespräche mit  
Gesellschaftern im VVS

II-III/2017 Grundsatzbeschluss KT

Vorbereitungsphase

I/2019 Vollintegration VVS/  
Plan B: Teilintegration II



|2016

|2017

|2018

|2019

# Danke!